





















LEGNODIA C104-8	
	• Coda di rami nodi stretta
	• Puntatura media: 1,5 a 5,5 mm non distinguibile (specie A)
	• Puntatura media: 1,5 a 5,5 mm in strati di legno (specie A)
	• Puntatura media: 1,5 a 5,5 mm in strati di legno (specie A)
	• Puntatura media: 1,5 a 5,5 mm in strati di legno (specie A)
	• Puntatura media: 1,5 a 5,5 mm in strati di legno (specie A)
	• Puntatura media: 1,5 a 5,5 mm in strati di legno (specie A)
	• Puntatura media: 1,5 a 5,5 mm in strati di legno (specie A)
	• Puntatura media: 1,5 a 5,5 mm in strati di legno (specie A)
	• Puntatura media: 1,5 a 5,5 mm in strati di legno (specie A)
	• Puntatura media: 1,5 a 5,5 mm in strati di legno (specie A)
	• Puntatura media: 1,5 a 5,5 mm in strati di legno (specie A)
	• Puntatura media: 1,5 a 5,5 mm in strati di legno (specie A)
	• Puntatura media: 1,5 a 5,5 mm in strati di legno (specie A)
	• Puntatura media: 1,5 a 5,5 mm in strati di legno (specie A)
	• Puntatura media: 1,5 a 5,5 mm in strati di legno (specie A)
	• Puntatura media: 1,5 a 5,5 mm in strati di legno (specie A)
	• Puntatura media: 1,5 a 5,5 mm in strati di legno (specie A)
	• Puntatura media: 1,5 a 5,5 mm in strati di legno (specie A)
	• Puntatura media: 1,5 a 5,5 mm in strati di legno (specie A)

